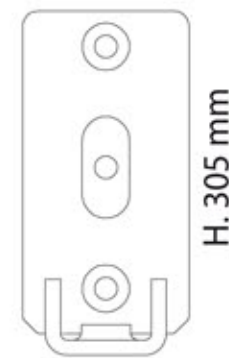
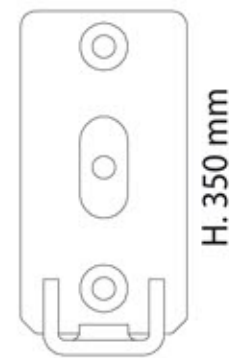


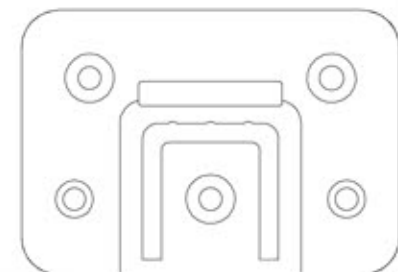
Fold on dotted line - Plier la ligne pointillée - Doblar la línea de puntos



Mounting template Art.371K
Gabarit de montage Art. 371K
Plantilla de montaje Art.371K



FOIST00035 - Rev. 01 - 2015



▼ For face frame and frameless application, fold on dotted line and align with front of cabinet.
▼ Pour l'application sur le meuble à l'américain avec ou sans le cadre "face frame", plier la ligne pointillée et aligner avec l'avant de l'armoire. ▼
▼ Para una aplicación con o sin el bastidor "face frame", doblar la línea de puntos y alinearse con el frente del gabinete. ▼

▼ For inset application line up with front of cabinet.
▼ Pour l'application sur le meuble à l'américain avec le cadre "inset", aligner avec l'avant du cadre. ▼
▼ Para una aplicación con el bastidor "inset" en un meuble americano, alinearse con el frente del bastidor. ▼

Align with cabinet side.
Aligner sur le côté du meuble.
Alinearse con el lado del gabinete.